



เพิ่มกำลังซื้อ

คู่มือการใช้แอปพลิเคชันถุงเงิน โครงการ เพิ่มกำลังซื้อ

โครงการฟู้ดเดลิเวอรี - Agenda



	Page
1 ภาพรวมโครงการ	3
2 ขั้นตอนการใช้งานกองทุนโครงการเพิ่มกำลังซื้อ	4-11
2.1 วิธีการรับชำระผ่านบัตรสวัสดิการฯ	6
2.2 วิธีการรับชำระผ่านบัตรประชาชน	7-8
2.3 วิธีการดูยอดขาย "รายการวันนี้"	9
2.4 วิธีการดูสรุปยอดขายย้อนหลัง (รายวัน)	10
2.5 วิธีการดูสรุปยอดขายย้อนหลัง (รายเดือน)	11
3 Error Message	12-20

โครงการ เพิ่มกำลังซื้อ



ร้านค้าที่เข้าเงื่อนไขโครงการ

ร้านค้ากองทุนที่เข้าร่วมโครงการ

“คนละครึ่ง เฟส 5”



ระยะเวลาโครงการ

1 ก.ย. - 31 ต.ค. 65



ที่มาและวัตถุประสงค์

- เพื่อกระตุ้นเศรษฐกิจ รวมถึงการเพิ่มกำลังการซื้อ ทั้งยังสนับสนุนผู้ประกอบการร้านค้า
- โดยการรับชำระผ่านแอปพลิเคชันกองทุน ผ่านการสแกน**บัตรสวัสดิการ** หรือ**บัตรประชาชน**
- ให้สิทธิ **200 บาท/คน/เดือน** (สิทธิไม่สะสม) รวมทั้งโครงการไม่เกิน **400 บาท**



กลุ่มลูกค้าเป้าหมาย

- ลูกค้าสิทธิบัตรสวัสดิการ **13.3** ล้านคน
- ลูกค้าสิทธิบัตรประชาชน **2.2** ล้านคน

โดยลูกค้าดังกล่าวจะต้อง**ไม่เป็นลูกค้าที่เข้าร่วมโครงการ “คนละครึ่ง เฟส 5”**



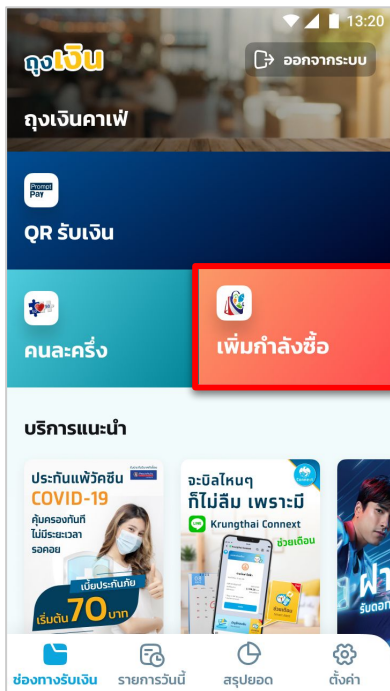
เพิ่มกำลังซื้อ

ขั้นตอนการใช้งานถุงเงินโครงการเพิ่มกำลังซื้อ

โครงการเพิ่มกำลังซื้อ - ใช้งานครั้งแรก


1

เลือกเมนู
โครงการ เพิ่มกำลังซื้อ



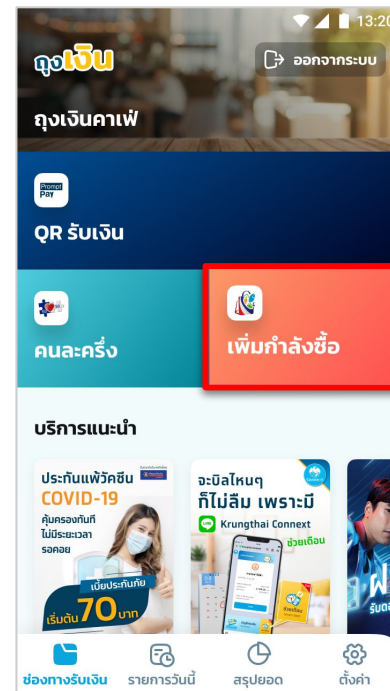
2

กด "ยอมรับ"
ข้อตกลงและเงื่อนไข



3

เลือกรับเงินผ่าน
โครงการเพิ่มกำลังซื้อ

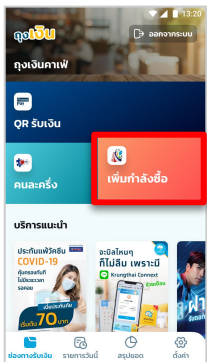


โครงการเพิ่มกำลังซื้อ - รับชำระผ่านบัตรสวัสดิการฯ



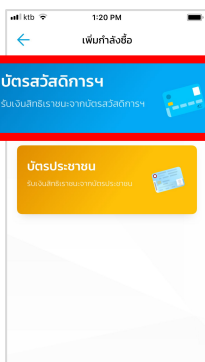
1

เลือกเมนูโครงการ
เพิ่มกำลังซื้อ



2

เลือกบัตรสวัสดิการ



3

สแกน
บัตรสวัสดิการ



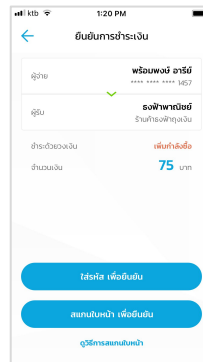
4

กรอกจำนวนเงิน



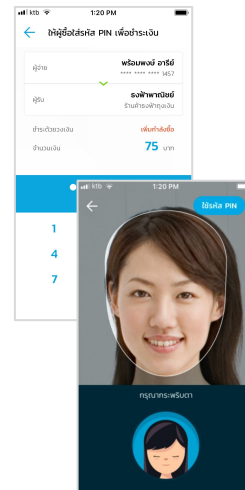
5

เลือกวิธียืนยัน
การชำระเงิน



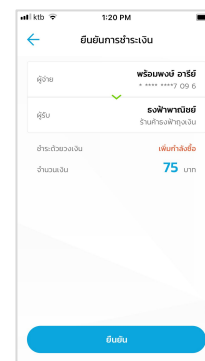
6

ใส่ PIN/สแกนหน้า



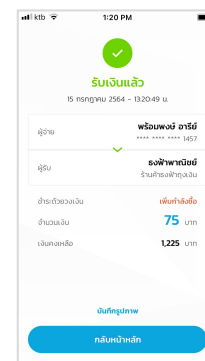
7

ยืนยัน
การชำระเงิน



8

ผลการทำรายการ

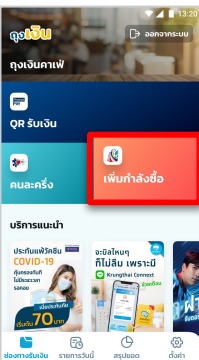


โครงการเพิ่มกำลังซื้อ - รับชำระผ่านบัตรประชาชน



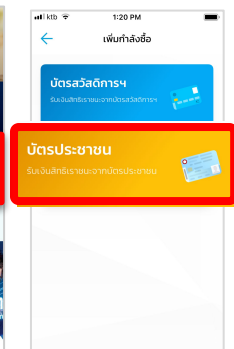
1

เลือกเมนูโครงการ
เพิ่มกำลังซื้อ




2

เลือกบัตรประชาชน




3

สแกน
บัตรประชาชน



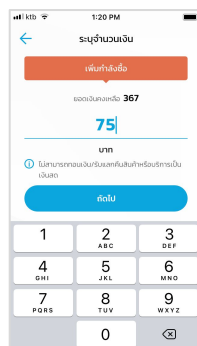
4

ตรวจสอบ/แก้ไข
หมายเลขบัตรประชาชน



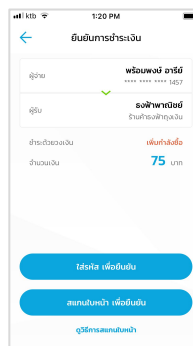
5

กรอกจำนวนเงิน



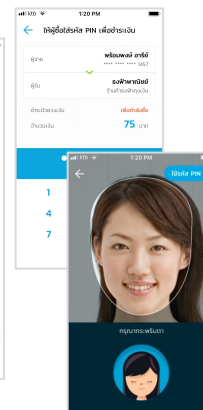
6

เลือกวิธียืนยัน
การชำระเงิน



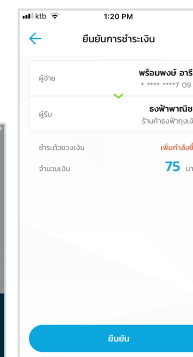
7

ใส่ PIN/สแกนหน้า



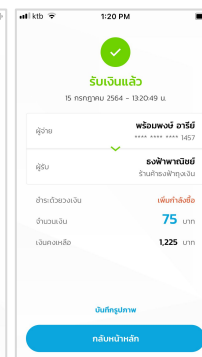
8

ยืนยัน
การชำระเงิน



9

ผลการทำรายการ

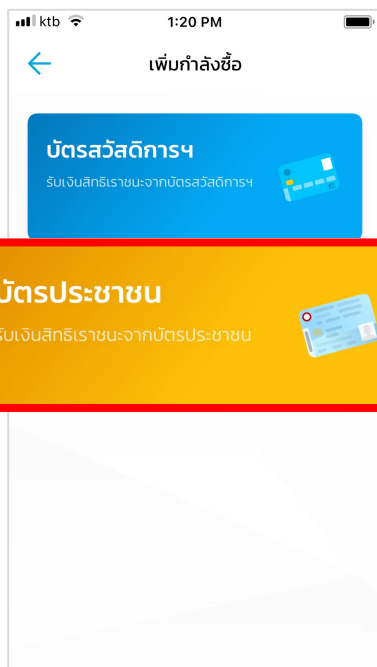


โครงการเพิ่มกำลังซื้อ - รับชำระผ่านบัตรประชาชน (ครั้งแรก)



4.2

Home




5

สแกนบัตรประชาชน



6

ตรวจสอบ/แก้ไขหมายเลข
บัตรประชาชนและกดปุ่มยืนยัน



7

ให้ลูกค้ากด "ยอมรับ"
ข้อตกลงและเงื่อนไข

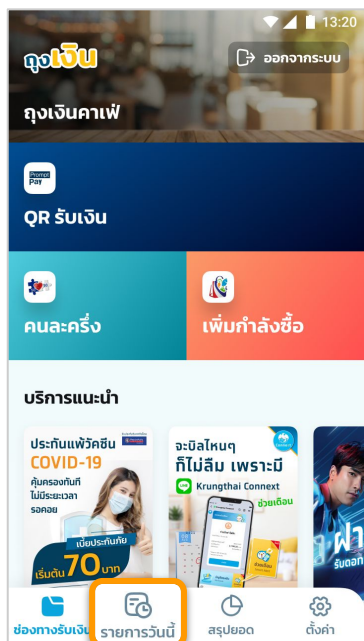


Remark: กรณีลูกค้า (เจ้าของบัตรประชาชน) มีการยอมรับข้อตกลงและเงื่อนไขโครงการเรียบร้อยแล้ว จะไม่มีการแสดงหน้าจอข้อตกลงและเงื่อนไขให้กดยอมรับอีก

โครงการเพิ่มกำลังซื้อ - รายการวันนี้

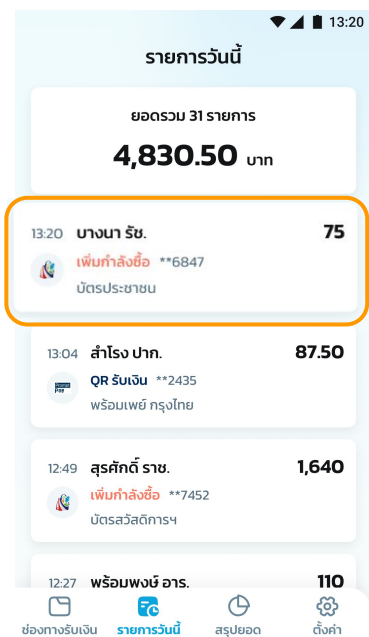
1

เลือกเมนู “รายการวันนี้”



2

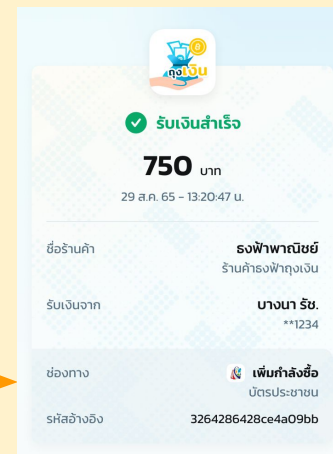
ระบบแสดงรายการยอดขายวันนี้



เลือกรายการที่ต้องการดูสลิป
ร้านค้าสามารถกดบันทึกใบเสร็จได้



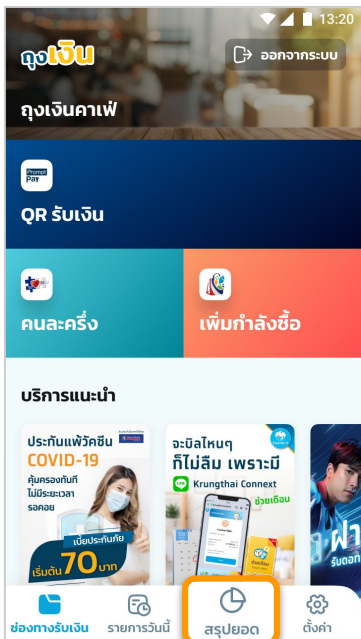
รูปใบเสร็จรับเงิน
ที่ถูกบันทึกในโทรศัพท์



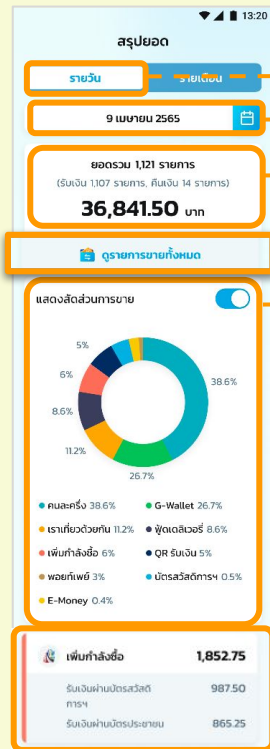
โครงการเพิ่มกำลังซื้อ - สรุปยอด (สรุปยอดย้อนหลังรายวัน)



เลือกเมนู “สรุปยอด”

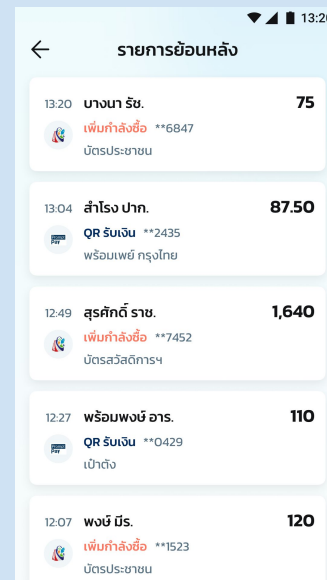


ระบบแสดงรายการ
สรุปยอดขายย้อนหลัง



- 1 เลือก “รายวัน”
- 2 เลือกวันที่ที่ต้องการดูรายงาน
- 3 ระบบแสดงยอดขายรวมในวันที่เลือก
- 4 ระบบแสดงสัดส่วนยอดขาย
- 5 ระบบแสดงยอดขายรายโครงการ

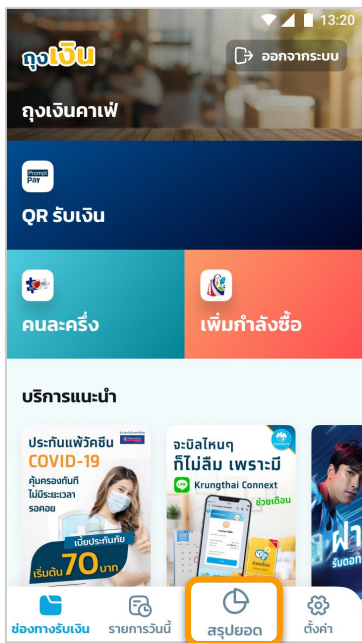
สามารถดู “ดูรายการขายทั้งหมด”
เพื่อแสดงรายละเอียดรายการขายย้อนหลัง



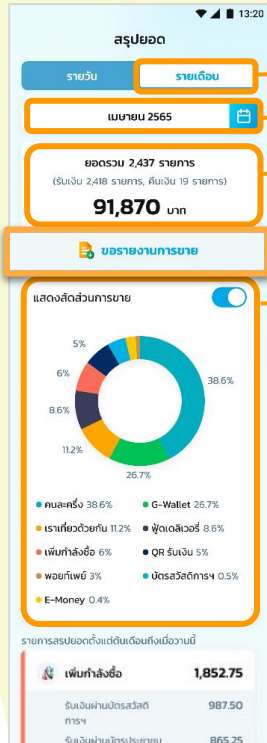
โครงการเพิ่มกำลังซื้อ - สรุปยอด (สรุปยอดย้อนหลังรายเดือน)



เลือกเมนู “สรุปยอด”



ระบบแสดงรายการ
สรุปยอดขายย้อนหลัง

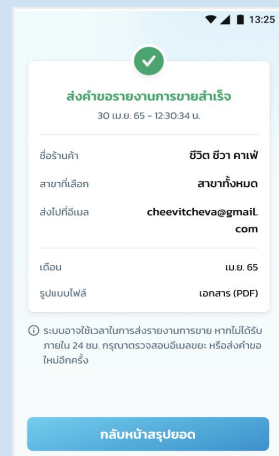
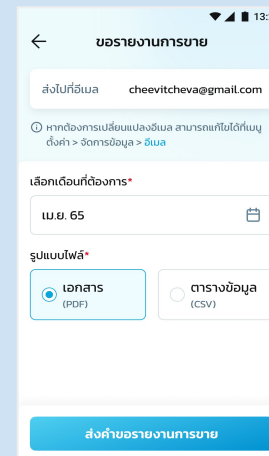


- 1 เลือก “รายวัน”
- 2 เลือกเดือนที่ต้องการดูรายงาน
- 3 ระบบแสดงยอดขายรวมในเดือนที่เลือก
- 4 ระบบแสดงสัดส่วนยอดขาย

สามารถกด “ขอรายงานการขาย”
โดยระบบจะส่งเข้าอีเมลที่ร้านค้าได้ตั้งค่าไว้

3.1 เลือกรูปแบบไฟล์ และกด ส่งค่าขอรายงานการขาย

3.2 ส่งค่าขอรายงานการขายสำเร็จ (ตรวจสอบที่อีเมลที่แจ้งไว้)

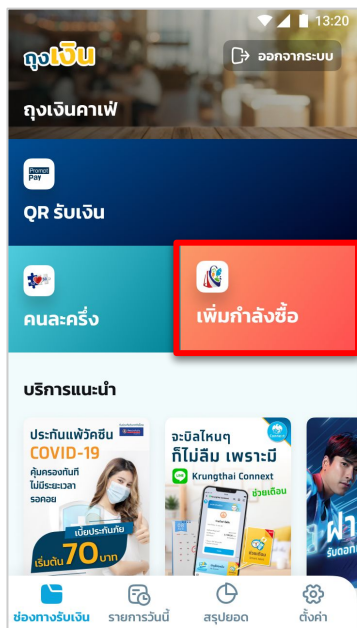




เพิ่มกำลัมือ

Error Message

โครงการ เพิ่มกำลังซื้อ



เมื่อร้านค้าได้รับอนุมัติ เข้าร่วมโครงการ

กิจการของคุณได้เข้าร่วม
โครงการเพิ่มกำลังซื้อแล้ว

เริ่มรับสิทธิ์ เพิ่มกำลังซื้อ ได้ตั้งแต่วันที่ 1
ก.ย. 65 เป็นต้นไป

ตกลง

เมื่อสิ้นสุดโครงการ

ไม่สามารถทำรายการได้

เนื่องจากโครงการเพิ่มกำลังซื้อ
สิ้นสุดโครงการแล้ว

ตกลง

ระบบปิดทำการ

ระบบอยู่ระหว่างปิดทำการ

กรุณาทำรายการอีกครั้งในช่วงเวลา
06:00 - 23:00 น.

ตกลง

กรณีโครงการ ถูกระงับ

ท่านถูกระงับการใช้งาน

เนื่องจากการตรวจสอบการคล้อยตามระหว่างการ
ตรวจสอบธุรกรรมภายใต้โครงการคละ
ซึ่งของกัน
หากท่านมีข้อสอบถามเพิ่มเติมกรุณาติดต่อ
ที่ 02-111-1122
หรือสำนักงานเศรษฐกิจการคลัง

ตกลง

กรณีปิดการเข้าถึงที่ตั้งของแอปฯ

Android

iOS

กรุณาตั้งค่าให้ "กรุงไทย"
เข้าถึงตำแหน่งที่ตั้งได้

เพื่อระบุตำแหน่งร้านค้าและใช้งานโครง
การฯ กรุณาอนุญาตให้กรุงไทยเข้าถึง
ตำแหน่งที่ตั้งที่นำตั้งค่าของระบบ

ไม่อนุญาต

อนุญาต

กรุณาตั้งค่าให้ "กรุงไทย" เข้าถึง
ตำแหน่งที่ตั้งได้

เพื่อระบุตำแหน่งร้านค้าและใช้งานโครง
การฯ

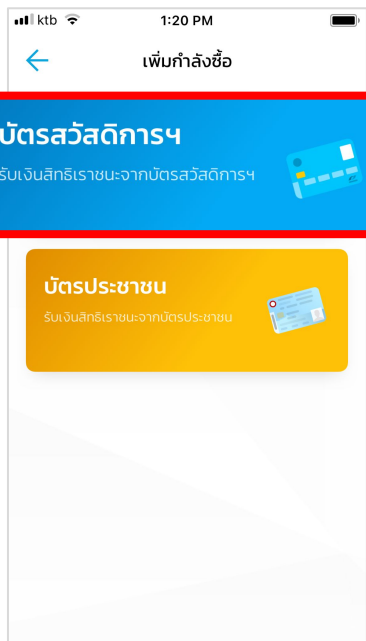
1. ไปที่การตั้งค่า > กรุงไทย > เลือก
"ตำแหน่งที่ตั้ง"
2. เลือก "ไม่ระหว่างใช้แอป"
3. เปิดการใช้งาน "ตำแหน่งที่ตั้งจริง"

ภายหลัง

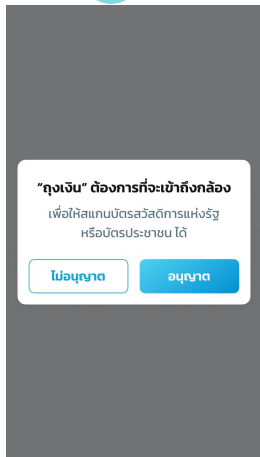
ตั้งค่า

โครงการ เพิ่มกำลังซื้อ - Error รับชำระผ่านบัตรสวัสดิการ

1

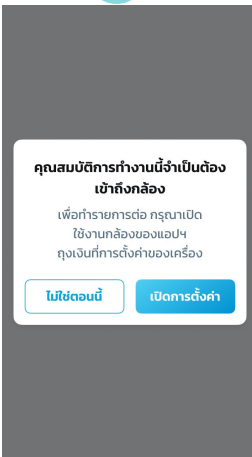


1.1



เปิดการตั้งค่าให้เข้าถึง กล้องถ่ายรูป

1.2

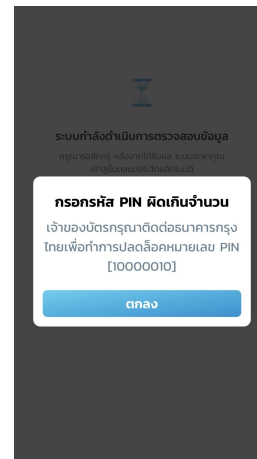


การอนุญาตให้แอปฯ ถุงเงิน เข้าถึงกล้อง เพื่อใช้สแกนบัตร

2

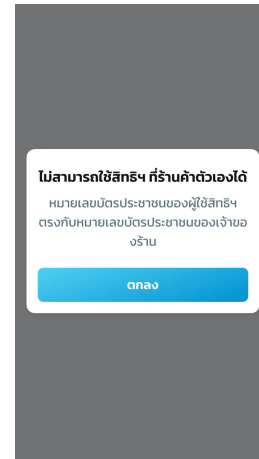


2.1



เมื่อ กรรณำ PIN ผิด เกิน 4 ครั้ง

2.2

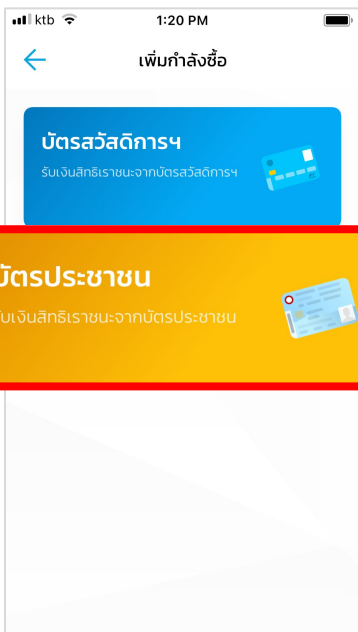


เมื่อใช้บัตรสวัสดิการ ชำระค่าสินค้าที่ร้านค้าตัวเอง

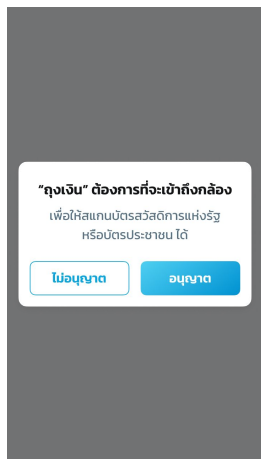
โครงการ เพิ่มกำลังซื้อ - Error รับชำระด้วยบัตรประชาชน



1

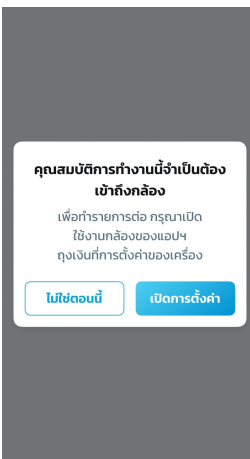


1.1



เปิดการตั้งค่าให้เข้าถึงกล้องถ่ายรูป

1.2

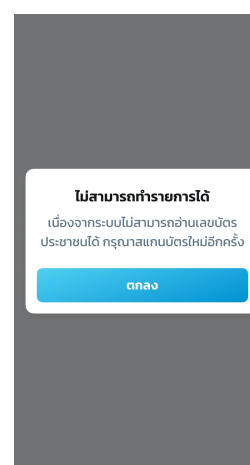


การอนุญาตให้แอปฯ ตุงเงินเข้าถึงกล้อง เพื่อใช้สแกนบัตร

2



2.1




เมื่อไม่สามารถสแกนบัตรประชาชนได้

2.2



ไม่สามารถสแกนบัตรได้ เนื่องจากข้อมูลบนบัตรไม่ชัดเจน

โครงการ เพิ่มกำลังซื้อ - Error ขึ้นตอนยืนยันเลขบัตรประชาชน



หมายเลขบัตรประชาชนไม่ถูกต้อง

เลขบัตรประชาชนไม่ถูกต้อง

กรุณาลองใหม่อีกครั้ง

ตกลง

ไม่พบข้อมูลการลงทะเบียน
ด้วยหมายเลขบัตรประชาชนนี้

ไม่สามารถใช้สิทธิ์ฯ บัตรประชาชนได้

เนื่องจากไม่พบข้อมูลการลงทะเบียน
ของเลขบัตรประชาชนนี้

ตกลง

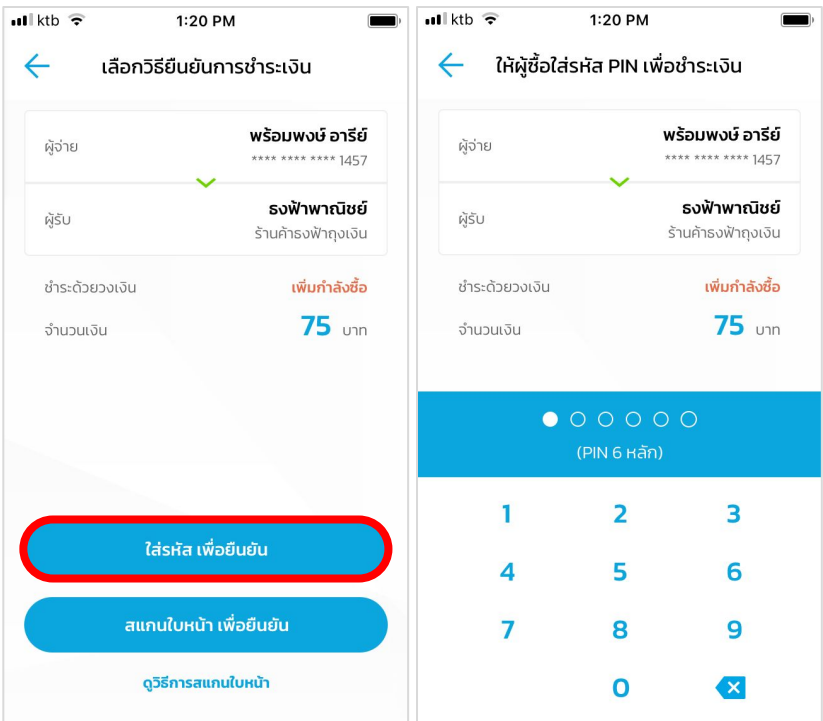
เมื่อระบบขัดข้อง

ไม่สามารถเชื่อมต่อบนได้ในขณะนี้

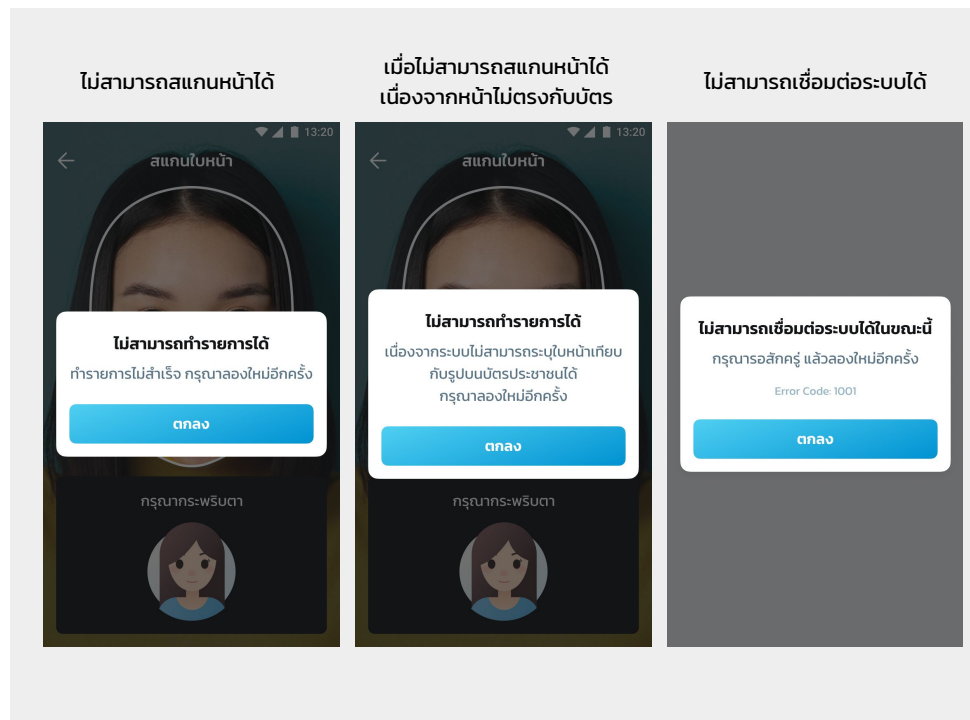
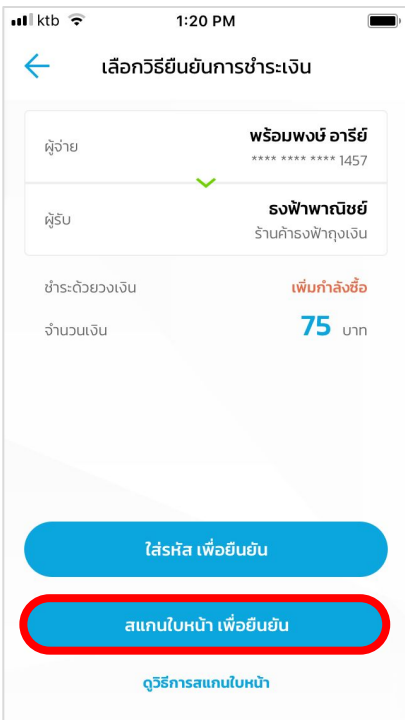
กรุณารอสักครู่ แล้วลองใหม่อีกครั้ง

ตกลง

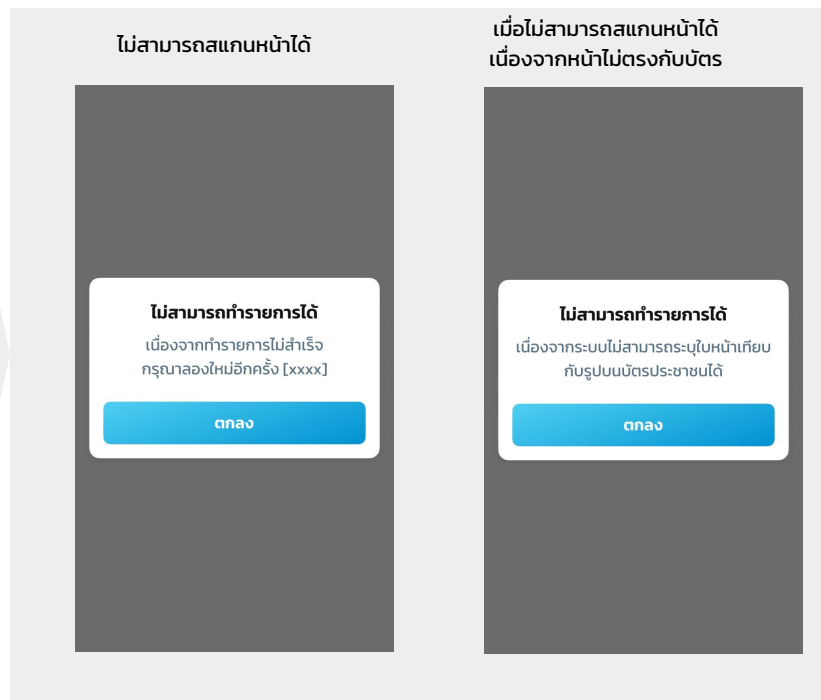
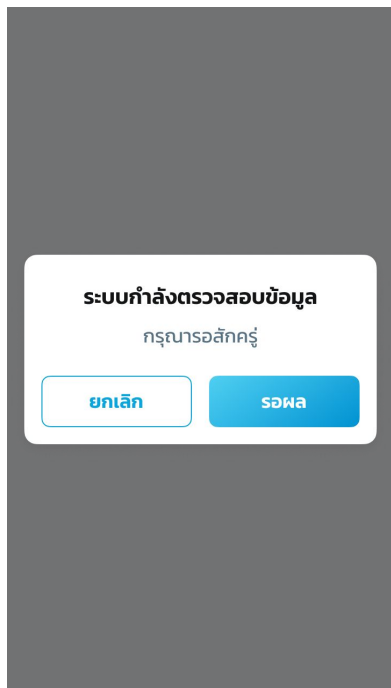
โครงการ เพิ่มกำลังซื้อ - Error ขึ้นตอนใส่รหัส PIN



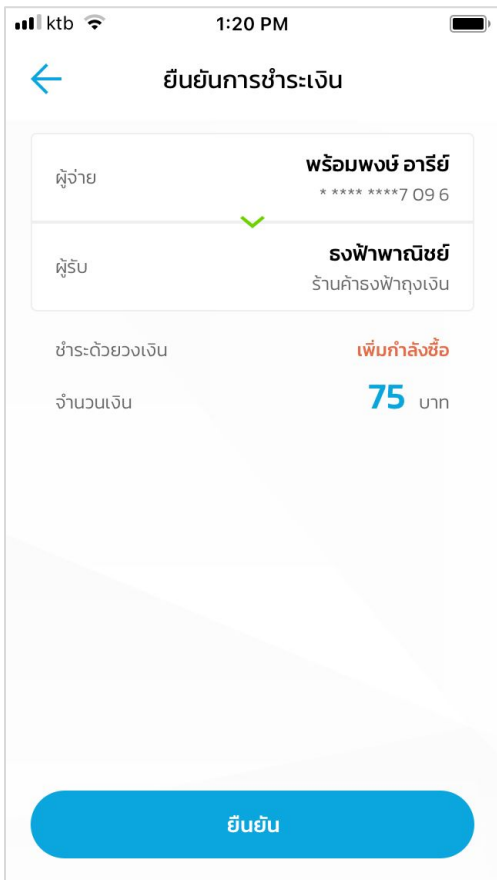
โครงการ เพิ่มกำลังซื้อ - Error ขั้นตอนการสแกนหน้าเพื่อยืนยัน



โครงการ เพิ่มกำลังซื้อ - Error ขั้นตอนตรวจสอบข้อมูลหลังการสแกนหน้า



โครงการ เพิ่มกำลังซื้อ - Error ขึ้นตอนยืนยันการชำระเงิน



กรณีแอปพลิเคชัน ถูกระงับการใช้งาน	กรณีโครงการถูกระงับการใช้งาน	กรณีทำรายการนอกเวลาทำการ (ระบบปิดทำการ)	ไม่พบข้อมูลการลงทะเบียนโครงการ ด้วยหมายเลขบัตรประชาชนนี้	กรณีใช้บัตรประชาชน ชำระค่าสินค้าที่ร้านค้าตัวเอง
<p>ระงับการใช้งาน</p> <p>ขออภัย คุณถูกระงับการใช้งาน แอปพลิเคชันเงินกรุงเก่าติดต่อ Krungthai Call Center 02-111-1122 เพื่อรับการช่วยเหลือ</p> <p>ตกลง</p>	<p>ท่านถูกระงับการใช้งาน</p> <p>เนื่องจากการตรวจสอบการคลังอยู่ระหว่างการ ตรวจสอบธุรกรรมภายใต้โครงการคณะค ซึ่งของท่าน หากท่านมีข้อสอบถามเพิ่มเติมกรุณาติดต่อ 02-111-1122 หรือสำนักงานเศรษฐกิจการคลัง</p> <p>ตกลง</p>	<p>ระบบอยู่ระหว่างปิดทำการ</p> <p>กรุณาทำรายการอีกครั้งในช่วงเวลา 06.00 - 23.00 น.</p> <p>ตกลง</p>	<p>ไม่สามารถใช้สิทธิ์ฯ บัตรประชาชนนี้ได้</p> <p>เนื่องจากไม่พบข้อมูลการลงทะเบียนของ เลขบัตรประชาชนนี้</p> <p>ตกลง</p>	<p>ไม่สามารถใช้สิทธิ์ฯ ที่ร้านค้าตัวเองได้</p> <p>หมายเลขบัตรประชาชนของผู้ใช้สิทธิ์ฯ ตรงกับหมายเลขบัตรประชาชนของเจ้าของ ร้านค้า</p> <p>ตกลง</p>